

LED PRODUCT CATALOG



2024

Life IN Light



MEGAMAN® - Leading the World in Energy Efficient Lighting



MEGAMAN® is a global brand to have exclusively provided energy-efficient lighting products throughout its lifetime. Originated in Germany, the brand has gone from strength to strength over 25 years since its inception in 1994; and has come from developing the industry's first classic shaped CFL to now boasting a full range of metal halide replacement LEDs, launching revolutionary Smart Lighting Solution, a full range of LED Components and a suite of LED luminaires.

WHO WE ARE

“Our Philosophy – “Life in Light!”

A glowing sphere of light is symbolic of life. Light's power is in its ability to provide a dynamic focus in an ever-changing universe. Light is alive, radiating its colourful character and sparkling vibrancy to the world.

It is no secret that artificial light enhances life, work and play. It permits work to be carried out efficiently and comfortably in any office. It enables easy, safe travel underground and during the darkest hours of the night. It provides quality time for music concerts, theatre performances and evening football games. Artificial light allows time to be effectively used, any hour of the day, as needed.

MEGAMAN® is recognised around the world as a provider of energy-saving lighting solutions that make a positive difference to the quality of life. With its innovative LED lighting products in a variety of sizes, shapes, colour temperatures and features, MEGAMAN® offers a way of life that substantially benefits consumers as well as the environment. With an emphasis on reducing the environmental impact, from product development to disposal and recycling, MEGAMAN® leads the way with its innovations and new lighting technology, striving for a better tomorrow for all.

MEGAMAN® - The light that lights up the world in a sustainable and socially responsible way.

MEGAMAN®

MEGAMAN เป็นแบรนด์ที่น่าเชื่อถือระดับโลกในด้านระบบส่องสว่างแบบประหยัดพลังงาน ด้วยความหลงใหลในการออกแบบดั้งเดิมและมีคุณภาพเราจึงมุ่งมั่นเฉพาะผลิตภัณฑ์แสงสว่างที่ประหยัดพลังงานตั้งแต่ปี 1994

กว่า 30 ปีที่ผ่านมา เราประสบความสำเร็จในการเป็นผู้ให้บริการระบบแสงสว่างชั้นนำ เราได้ทำให้ประสบการณ์ของลูกค้าเป็นองค์ประกอบสำคัญของทุกสิ่งที่เรากำ

การเดินทางของเรายังคงดำเนินต่อไป ความหลงใหลในการออกแบบดั้งเดิมและคุณภาพสูง คือสิ่งที่นำเราไปสู่ที่ที่เราเป็นอยู่ทุกวันนี้ เราจึงได้เสริมความแข็งแกร่งให้แบรนด์ของเราในฐานะแบรนด์ชั้นนำระดับโลกในด้านแสงสว่างระดับมืออาชีพ



■ มีจัดจำหน่ายแล้วมากกว่า **40** ประเทศทั่วโลก

ความภาคภูมิใจของเรา

- องค์กรประหยัดพลังงานแห่งแรก
- ศูนย์เทคโนโลยีแห่งชาติ
- มีสถานีวิจัย Postdoctoral Research Workstation
- ห้องปฏิบัติการที่ผ่านการรับรองมาตรฐาน CNAS, BV, TUV
- มีห้องปฏิบัติการรองรับ UL Eyewitness
- มีทีมงานผู้เชี่ยวชาญด้านการวิจัยและพัฒนาซึ่งผ่านการรับรองในระดับชาติ โดยมีใบรับรองทั้งในภูมิภาค และต่างประเทศ
- มีศูนย์วิจัยและพัฒนาในหลายพื้นที่ อาทิเช่น ซานไห่, หางโจว, ช่างหยู, เซี่ยเหมิน, อ๋องกง, เดนมาร์ค และ เบลเยียม



• วิสัยทัศน์ของเรา

เป็นผู้นำเทคโนโลยีและความคิดในด้านแสงสว่าง ช่วยเหลือผู้คนให้สว่างไสวให้กับโลกด้วยวิธีที่รับผิดชอบต่อสังคมอย่างยั่งยืน

• การกิจของเรา

ออกแบบและสร้างสรรค์ผลิตภัณฑ์แสงสว่างแบบประหยัดพลังงาน เพื่อให้มีความยืดหยุ่นอย่างที่เคยทำได้โดยใช้แหล่งกำเนิดแสงและอุปกรณ์ติดตั้งแบบเดิม

• ตลาดของเรา

ตลาดหลัก คือ ยุโรป ตะวันออกกลาง เอเชีย สำนักงานใหญ่ของเราตั้งอยู่ใน เมืองเจ้อเจียง สาธารณรัฐประชาชนจีน ขณะที่ Megaman UK มีบทบาทสำคัญในการสนับสนุนตลาดยุโรปในเวทีแสงระดับมืออาชีพ



ESD Workshop



Auto Stamping for downlight



Auto Painting



ESD Workshop



Auto Luminaires Assembling



Auto PC extrusion

• บรรยากาศจากโรงงานของเรา

ABOUT MEGAMAN®

Innovative and Unique Products

With our patented LED design and technology, the MEGAMAN® LED luminaires and lamps are able to deliver superb performance, including low power consumption, excellent light output and low maintenance costs. They provide the highest quality lighting performance of any LED-based product on the market consuming the same power!

Certificate



Friendly for environment



VDE is a certificate for America



SAA is a certificate for Australia



Energy Star is a performance certificate for America



SASO is a certificate for Saudi Arabia



TISI is a certificate for Thailand



GS is a certificate for German



KC is a certificate for South Korea



CE is a also a certificate for Europe



CCC is a certificate for China



FCC is a certificate for America (EMC)




KS is a factory certificate for South Korea




CB as to IEC standard is a safety requirement for Europe



EAC is a entrance certificate asked by Russian country



PSE is a certificate for Japan



PSE is a certificate for Japan

Lighting Source/ Indoor Lighting

G Bulb



YTG45Z1
6

Candle Bulb



YTC37Z1
7

Filament



YTC35-CL
YTF60-CL
YTFST64-CL
YTFG80-CL
8

P Bulb



YTP38Z1
YTP45Z1
9

T Bulb



YTT100X1
YTT120X1
YTT140X1
10

A Bulb



YTA60X1
YTA80X1
11



YTA60Z1-DM-SDW (Step)
YTA60Z1-DM-SDC (3 in 1)
YTA60Z1-LS 9W (Sensor)
12

UFO



YTUFOZ1
13

PAR



YTPAR30A5
14



YTPAR30A4
15



YTPAR38A3
15

MR16



YTGU10Z1-CL DIM
16



YTGU10Z1-CL
16



YTMR16Z1-CL
17

Tube



YTT8Z2
18

Batten



MXL2110-T8
19



MBL2023-T5
20

Light Module




YTD185EMC
YTD222EMC
YTD270EMC 3in1
21

Downlight



MQTL1119-Y
MQTL1119-F
MQTL1119-Y 3in1
22

Panel



MQL3035
23

Spotlight



MQTL2048-CL
24

Downlight



MQTL1080-X
25

Ceiling Light



MXL1075
26

Downlight



MXTL2001E-Y
27

Track Light




MQTS2004
28

Strip Light



YTSXL02-PVC
29



YTSXL01-PVC
30



YTSLA01-FPC
31

Outdoor Lighting/

Street Light



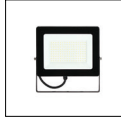
ZDL1129
32

Highbay




GDXL1811
33

Flood Light



ZDL3018
34



ZDL3027
35


LED Solar Light



ZDLS3021
36



ZDLS2102
37



ZDLS3005
38

TISI is a Certificate for Thailand



มอก.1955-2551



มอก.2779-2562



มอก.2780-2562

ใบอนุญาตที่ น 25425-2360/1955

ใบอนุญาต
 อนุมัติให้ผู้ประกอบการจำหน่ายสินค้าในราชอาณาจักร
 อาทิเช่น อุปกรณ์ไฟฟ้า 32 แอมแปร์ หรืออุปกรณ์ไฟฟ้าที่ผู้จำหน่าย พ.ศ. ๒๕๕๑
 และใช้สำหรับใช้ภายในอาคารและใช้ในที่สาธารณะ
 ของใบอนุญาตชนิดนี้ มีดังนี้
 บริษัท เมกามัน โอลดี (ประเทศไทย) จำกัด
 เลขประจำตัวผู้เสียภาษี 0105563140814

มีสำนักงานตั้งอยู่ที่เลขที่ 39 อาคารนิพัทธ์ราชวิถี ชั้น 4 รหัสไปรษณีย์ 415
 หมู่ที่ 1 - ต.คลองข่อย - อ.สน - จ.สมุทรสาคร
 ตำบล/แขวง - ต.คลองข่อย - อำเภอ/เขต - ราชวิถี - จังหวัด - กรุงเทพมหานคร
 อนุมัติให้ผู้จำหน่าย - บริษัท เมกามัน โอลดี (ประเทศไทย) จำกัด
 อนุมัติให้ผู้จำหน่าย - บริษัท เมกามัน โอลดี (ประเทศไทย) จำกัด - ทั่วประเทศ

ตามมาตรฐานผลิตภัณฑ์ มอก. 1955-2551
 ฝ่าฝืนเพื่อจำหน่ายในราชอาณาจักร
 ฝ่าฝืนโรงงานผู้ผลิต ZHEJIANG YANKON LIGHTING ILLUMINATION CO., LTD.
 BUILD H. NO. 210, TONGJIANG ROAD, CADE STREET, SHANGHU
 DISTRICT, SHAOxing CITY, ZHEJIANG, PEOPLE'S REPUBLIC OF CHINA

รายละเอียดของผลิตภัณฑ์ผู้จำหน่ายที่มีไว้ในใบอนุญาต แสดงไว้ในใบแจ้งที่ ๒
 วันที่ทำการเปลี่ยนแปลง แสดงไว้ในใบแจ้งที่ ๓

ผู้ได้รับใบอนุญาตต้องปฏิบัติตามเงื่อนไขในการอนุญาตที่ออกให้
 ออกให้ ณ วันที่ 4 มิ.ย. 2561

(นายวิจิตร พงษ์ศิริ)
 ผู้จัดการฝ่ายขายและสินค้าผู้จำหน่าย

สำนักงานมาตรฐานผลิตภัณฑ์อุตสาหกรรม
 กระทรวงอุตสาหกรรม

ใบอนุญาตที่ น 30760-43/2779

ใบอนุญาต
 อนุมัติให้ผู้ประกอบการจำหน่ายสินค้าในราชอาณาจักร
 อาทิเช่น อุปกรณ์ไฟฟ้า 32 แอมแปร์ หรืออุปกรณ์ไฟฟ้าที่ผู้จำหน่าย พ.ศ. ๒๕๕๑
 และใช้สำหรับใช้ภายในอาคารและใช้ในที่สาธารณะ
 ของใบอนุญาตชนิดนี้ มีดังนี้
 บริษัท เมกามัน โอลดี (ประเทศไทย) จำกัด
 เลขประจำตัวผู้เสียภาษี 0105563140814

มีสำนักงานตั้งอยู่ที่เลขที่ 475 อาคารนิพัทธ์ราชวิถี ชั้น 4 รหัสไปรษณีย์ 415
 หมู่ที่ 1 - ต.คลองข่อย - อ.สน - จ.สมุทรสาคร
 ตำบล/แขวง - ต.คลองข่อย - อำเภอ/เขต - ราชวิถี - จังหวัด - กรุงเทพมหานคร
 อนุมัติให้ผู้จำหน่าย - บริษัท เมกามัน โอลดี (ประเทศไทย) จำกัด
 อนุมัติให้ผู้จำหน่าย - บริษัท เมกามัน โอลดี (ประเทศไทย) จำกัด - ทั่วประเทศ

ตามมาตรฐานผลิตภัณฑ์ มอก. 2779-2562
 ฝ่าฝืนเพื่อจำหน่ายในราชอาณาจักร
 ฝ่าฝืนโรงงานผู้ผลิต ZHEJIANG YANKON LIGHTING ILLUMINATION CO., LTD.
 BUILD H. NO. 210, TONGJIANG ROAD, CADE STREET, SHANGHU
 DISTRICT, SHAOxing CITY, ZHEJIANG, PEOPLE'S REPUBLIC OF CHINA

รายละเอียดของผลิตภัณฑ์ผู้จำหน่ายที่มีไว้ในใบอนุญาต แสดงไว้ในใบแจ้งที่ ๒
 วันที่ทำการเปลี่ยนแปลง แสดงไว้ในใบแจ้งที่ ๓

ผู้ได้รับใบอนุญาตต้องปฏิบัติตามเงื่อนไขในการอนุญาตที่ออกให้
 ออกให้ ณ วันที่ 31 สิงหาคม 2565

(นายวิจิตร พงษ์ศิริ)
 ผู้จัดการฝ่ายขายและสินค้าผู้จำหน่าย

สำนักงานมาตรฐานผลิตภัณฑ์อุตสาหกรรม
 กระทรวงอุตสาหกรรม

ใบอนุญาตที่ น 30332-23/2780

ใบอนุญาต
 อนุมัติให้ผู้ประกอบการจำหน่ายสินค้าในราชอาณาจักร
 อาทิเช่น อุปกรณ์ไฟฟ้า 32 แอมแปร์ หรืออุปกรณ์ไฟฟ้าที่ผู้จำหน่าย พ.ศ. ๒๕๕๑
 และใช้สำหรับใช้ภายในอาคารและใช้ในที่สาธารณะ
 ของใบอนุญาตชนิดนี้ มีดังนี้
 บริษัท เมกามัน โอลดี (ประเทศไทย) จำกัด
 เลขประจำตัวผู้เสียภาษี 0105563140814

มีสำนักงานตั้งอยู่ที่เลขที่ 475 อาคารนิพัทธ์ราชวิถี ชั้น 4 รหัสไปรษณีย์ 415
 หมู่ที่ 1 - ต.คลองข่อย - อ.สน - จ.สมุทรสาคร
 ตำบล/แขวง - ต.คลองข่อย - อำเภอ/เขต - ราชวิถี - จังหวัด - กรุงเทพมหานคร
 อนุมัติให้ผู้จำหน่าย - บริษัท เมกามัน โอลดี (ประเทศไทย) จำกัด
 อนุมัติให้ผู้จำหน่าย - บริษัท เมกามัน โอลดี (ประเทศไทย) จำกัด - ทั่วประเทศ

ตามมาตรฐานผลิตภัณฑ์ มอก. 2780-2562
 ฝ่าฝืนเพื่อจำหน่ายในราชอาณาจักร
 ฝ่าฝืนโรงงานผู้ผลิต ZHEJIANG YANKON LIGHTING ILLUMINATION CO., LTD.
 BUILD H. NO. 210, TONGJIANG ROAD, CADE STREET, SHANGHU DISTRICT, SHAOxing
 CITY, ZHEJIANG, PEOPLE'S REPUBLIC OF CHINA

รายละเอียดของผลิตภัณฑ์ผู้จำหน่ายที่มีไว้ในใบอนุญาต แสดงไว้ในใบแจ้งที่ ๒
 วันที่ทำการเปลี่ยนแปลง แสดงไว้ในใบแจ้งที่ ๓

ผู้ได้รับใบอนุญาตต้องปฏิบัติตามเงื่อนไขในการอนุญาตที่ออกให้
 ออกให้ ณ วันที่ 8 กรกฎาคม 2565

(นายวิจิตร พงษ์ศิริ)
 ผู้จัดการฝ่ายขายและสินค้าผู้จำหน่าย

สำนักงานมาตรฐานผลิตภัณฑ์อุตสาหกรรม
 กระทรวงอุตสาหกรรม



Benefits

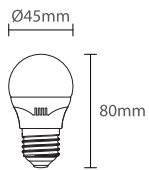
- ใช้งานง่าย เหมาะสำหรับการใช้งานทั่วไป
- อายุการใช้งานยาวนาน 15,000 ชั่วโมง
- ให้แสงสว่างอย่างเต็มประสิทธิภาพ และประหยัดพลังงาน

170-240V	CRI ≥ 80	-20~40°C	IP20	E27	3000K/4000K/6500K
----------	----------	----------	------	-----	-------------------



Model	W	PF	lm	BA	h	Dimensions (LxWxH)mm	Packing Qty (PCS/CTN)	Price
YTG45Z1 3W	3	0.5	270/300	200°	15000	Ø45*80	100	54
YTG45Z1 5W	5	0.5	450/500	200°	15000	Ø45*80	100	68

Dimensional Drawing



YTG45Z1 3W
YTG45Z1 5W



Benefits

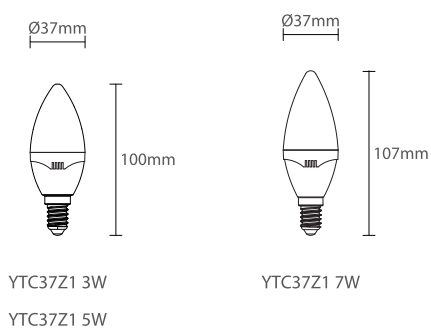
- ใช้งานง่าย เหมาะสำหรับการตกแต่ง
- อายุการใช้งานยาวนาน 15,000 ชั่วโมง
- มีแสงและวัตต์ให้เลือกหลากหลาย

170-240V	CRI ≥ 80	-20~40°C	IP20	E14	3000K/4000K/6500K
----------	----------	----------	------	-----	-------------------



Model	W	PF	lm	BA	Beam	Dimensions (LxWxH)mm	Packing Qty (PCS/CTN)	Price
YTC37Z1 3W	3	0.5	270/300	200°	15000	Ø37*100	100	64
YTC37Z1 5W	5	0.5	450/500	200°	15000	Ø37*100	100	74
YTC37Z1 7W	7	0.5	630/700	200°	15000	Ø37*107	100	84

Dimensional Drawing





Benefits

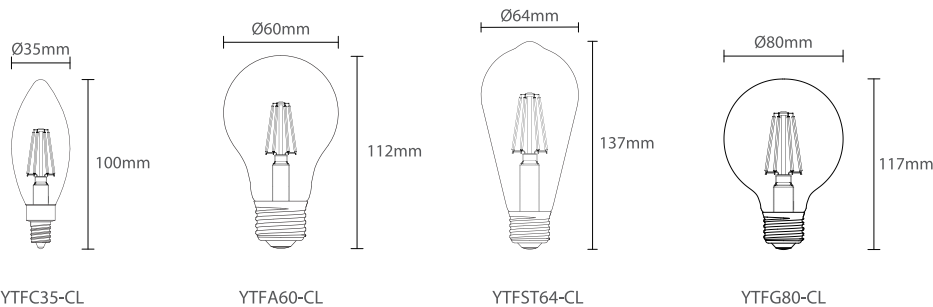
- ใช้งานง่าย เหมาะสำหรับการตกแต่ง
- ทดแทนหลอดไส้ จึงประหยัดไฟได้มากขึ้น
- มีจำหน่ายหลายรูปทรง


170-240V	CRI ≥ 80	-20~40°C	IP20	E14/E27	2700K
----------	----------	----------	------	---------	-------



Model	W	PF	lm	BA	Beam	Dimensions (LxWxH)mm	Packing Qty (PCS/CTN)	Price
YTFC35-CL 4W	4	0.5	320	330°	15000	Ø35*100	100	88
YTFA60-CL 6W	6	0.5	480	330°	15000	Ø60*112	50	100
YTFST64-CL 6W	6	0.5	480	330°	15000	Ø64*137	50	124
YTFG80-CL 6W	6	0.5	480	240°	15000	Ø80*117	20	124

Dimensional Drawing





Benefits

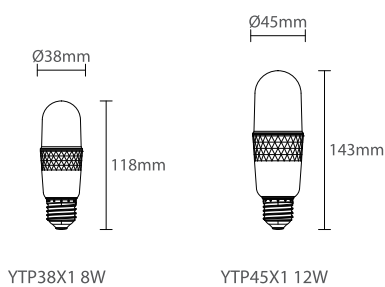
- ใช้งานง่าย เหมาะสำหรับใส่กับดาวนโกล์แวนอน และแวนดิ่ง
- อายุการใช้งานยาวนาน 15,000 ชั่วโมง
- กดแทนหลอดตะเกียบ จึงประหยัดไฟได้มากขึ้น

170-240V	CRI ≥ 80	-20~40°C	IP20	E27	3000K/6500K
----------	----------	----------	------	-----	-------------



Model	W	PF	lm	BA	Life	Dimensions (LxWxH)mm	Packing Qty (PCS/CTN)	Price
YTP38Z1 8W	8	0.5	720/800	200°	15000	Ø38*118	100	98
YTP45Z1 12W	12	0.5	1080/1200	200°	15000	Ø45*143	100	110

Dimensional Drawing





Benefits

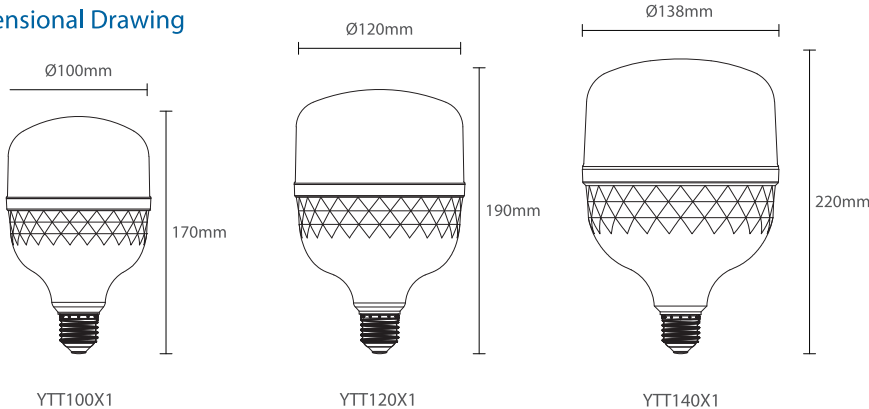
- ใช้งานง่าย เหมาะสำหรับใช้ในโรงจอดรถ โรงอาหาร โกดังสินค้า และอื่นๆ
- อายุการใช้งานยาวนาน 15,000 ชั่วโมง
- รูปทรงสวยงามทำจากวัสดุอย่างดี วัสดุไม่ลามไฟ
- ให้แสงสว่างอย่างเต็มประสิทธิภาพ และประหยัดไฟ

170-240V	CRI ≥ 80	-20~40°C	IP20	E27	3000K/6500K
----------	----------	----------	------	-----	--------------------



Model	W	PF	lm	BA	Life	Dimensions (LxWxH)mm	Packing Qty (PCS/CTN)	Price
YTT100X1	30	0.5	2700/3000	200°	15000	Ø100*170	40	200
YTT120X1	40	0.5	36000/4000	200°	15000	Ø120*190	20	276
YTT140X1	50	0.5	4500/5000	200°	15000	Ø138*220	8	380

Dimensional Drawing





Benefits

- ใช้งานง่าย เหมาะสำหรับการใช้งานทั่วไป
- อายุการใช้งานยาวนาน 15,000 ชั่วโมง
- ให้แสงสว่างอย่างเต็มประสิทธิภาพ และทนอมสายตา

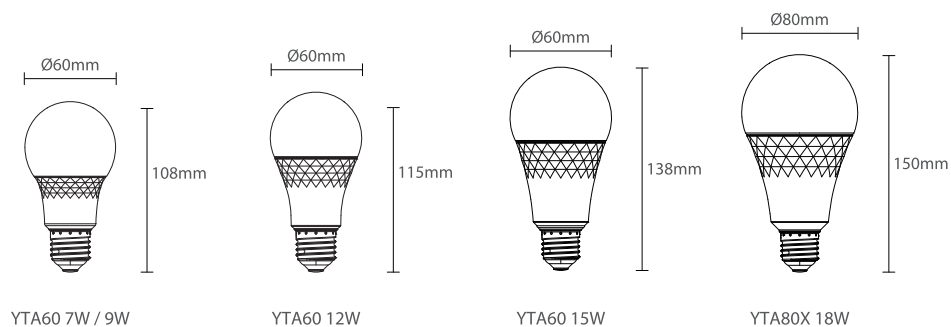
170-240V	CRI ≥ 80	-20~40°C	IP20	IK02	E27	3000K/4000K/6500K
----------	----------	----------	------	------	-----	-------------------



White

Model	W	PF	lm	BA	⌚	Dimensions (LxWxH)mm	Packing Qty (PCS/CTN)	Price
YTA60X1 7W	7	0.5	630/700	200°	15000	Ø60*108	100	44
YTA60X1 9W	9	0.5	810/900	200°	15000	Ø60*108	100	50
YTA60X1 12W	12	0.5	1080/1200	200°	15000	Ø60*115	100	62
YTA60X1 15W	15	0.5	1350/1500	200°	15000	Ø60*138	100	96
YTA80X1 18W	18	0.5	1620/1800	200°	15000	Ø80*150	50	112

Dimensional Drawing





Benefits

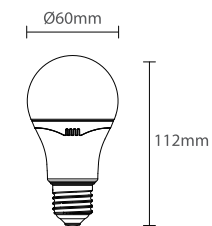
- ใช้งานง่าย เหมาะสำหรับการใช้งานทั่วไป
- อายุการใช้งานยาวนาน 15,000 ชั่วโมง
- ให้แสงสว่างอย่างเต็มประสิทธิภาพ และถนอมสายตา
- เพิ่มความสนุกจากลูกเล่นฟังก์ชันจากหลอดไฟ

170-240V	CRI ≥ 80	-20~40°C	IP20	E27	3000K/4000K/6500K
----------	----------	----------	------	-----	-------------------



Model	W	PF	lm	BA	Icon	Dimensions (LxWxH)mm	Packing Qty (PCS/CTN)	Price
YTA60Z1-DM-SDW (Step)	9	0.5	720/810	200°	15000	Ø60*112	100	106
YTA60Z1-DM-SDC (3 in 1)	9	0.5	720/810	200°	15000	Ø60*112	100	124
YTA60Z1-LS 9W (Sensor)	9	0.5	720/810	200°	15000	Ø60*112	100	126

Dimensional Drawing



YTA60Z1-DM 9W
YTA60Z1-LS 9W



= สะดวกสบายกับการใช้งาน
DIM Step สำหรับปรับความสว่างของแสง



= สะดวกสบายกับการใช้งาน
Color Switch หลอดไฟ 1 ดวงที่มีสีของแสง 3 สี



= สะดวกสบายกับการใช้งาน
Light Sensor [กลางวัน - ดับ] ด้วยเซ็นเซอร์ [กลางคืน - ติด] แสงอาทิตย์



Benefits

- ใช้งานง่าย เหมาะสำหรับการใช้งานทั่วไป
- อายุการใช้งานยาวนาน 15,000 ชั่วโมง
- ให้แสงสว่างอย่างเต็มประสิทธิภาพ และลดมลพิษสายตา
- ด้วยหน้าหลอดที่กว้างทำให้กระจายแสงได้ทั่วถึง

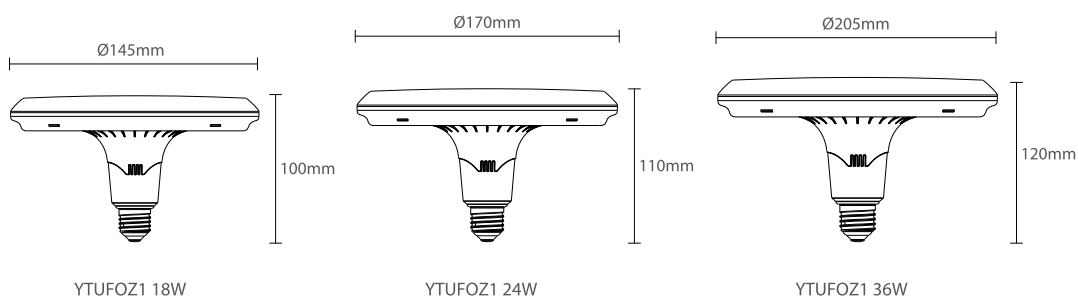
170-240V	CRI ≥ 80	-20~40°C	IP20	E27	6500K
----------	----------	----------	------	-----	-------



White

Model	W	PF	lm	BA	Life	Dimensions (LxWxH)mm	Packing Qty (PCS/CTN)	Price
YTUFOZ1 18W	18	0.5	1800	120°	15000	Ø145*100	20	288
YTUFOZ1 24W	24	0.5	2400	120°	15000	Ø170*110	12	394
YTUFOZ1 36W	36	0.5	3600	120°	15000	Ø205*120	12	484

Dimensional Drawing





Benefits

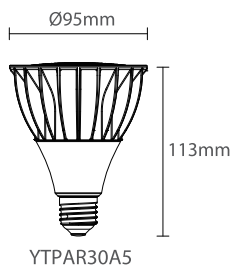
- ใช้งานง่าย เหมาะสำหรับการใช้งานทั่วไป
- อายุการใช้งานยาวนาน 15,000 ชั่วโมง
- ให้แสงสว่างอย่างเต็มประสิทธิภาพ และประหยัดพลังงาน
- ให้ห้องสว่างแสงที่คมชัดด้วยการกระจายแสงอย่างดี

170-240V	CRI ≥ 80	-20~40°C	IP65	E27	4000K
----------	----------	----------	------	-----	-------



Model	W	PF	lm	BA		Dimensions (LxWxH)mm	Packing Qty (PCS/CTN)	Price
YTPAR30A5	35	0.5	3500	36°	15000	Ø95*113	20	600

Dimensional Drawing



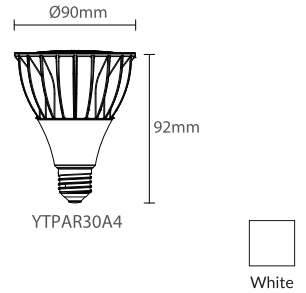


Benefits

- ใช้งานง่าย เหมาะสำหรับการใช้งานทั่วไป
- อายุการใช้งานยาวนาน 15,000 ชั่วโมง
- ให้แสงสว่างอย่างเต็มประสิทธิภาพ และประหยัดพลังงาน
- ให้องศาของแสงที่คมชัดด้วยการกระจายแสงอย่างดี


170-240V	CRI ≥ 80	-20~40°C	IP20	E27	3000K
----------	----------	----------	------	-----	--------------

Dimensional Drawing



Model	W	PF	lm	BA		Dimensions (LxWxH)mm	Packing Qty (PCS/CTN)	Price
YTPAR30A4	15	0.5	1350	36°	15000	Ø90*92	20	340

Classic | PAR 38

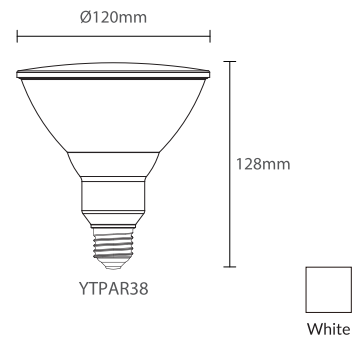


Benefits


- ใช้งานง่าย เหมาะสำหรับการตกแต่งทั่วไป
- อายุการใช้งานยาวนาน 15,000 ชั่วโมง
- ให้แสงสว่างอย่างเต็มประสิทธิภาพ และประหยัดพลังงาน
- สามารถใช้งานกลางแจ้ง เมื่อใช้คู่กับจังก์ไฟกันน้ำ

170-240V	CRI ≥ 80	-20~40°C	IP65	E27	3000K/6500K
----------	----------	----------	------	-----	--------------------

Dimensional Drawing



Model	W	PF	lm	BA		Dimensions (LxWxH)mm	Packing Qty (PCS/CTN)	Price
YTPAR38A3 15W	15	0.5	1350/1500	36°	15000	Ø120*128	20	368

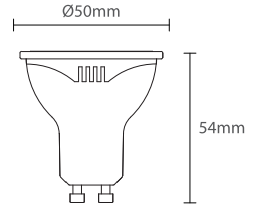


Benefits

- ใช้งานง่าย เหมาะสำหรับการตกแต่งทั่วไป
- อายุการใช้งานยาวนาน 25,000 ชั่วโมง
- ให้แสงสว่างอย่างเต็มประสิทธิภาพ ประหยัดไฟ และถนอมสายตา
- ปรับหรี่แสงได้ ใช้คู่กับ Dimmer Switch

170-240V	CRI ≥ 80	-20~40°C	IP20	GU10	3000K
----------	----------	----------	------	------	-------

Dimensional Drawing



YTGU10M1-CL



Model	W	PF	lm	BA	Beam Angle	Dimensions (LxWxH)mm	Packing Qty (PCS/CTN)	Price
YTGU10Z1-CL DIM 7W	7	0.5	630	36°	25000	Ø50*54	100	210

Classic | MR16 - GU10

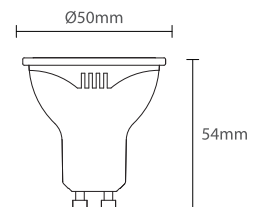


Benefits

- ใช้งานง่าย เหมาะสำหรับการตกแต่งทั่วไป
- อายุการใช้งานยาวนาน 15,000 ชั่วโมง
- ให้แสงสว่างอย่างเต็มประสิทธิภาพ ประหยัดไฟ และถนอมสายตา

170-240V	CRI ≥ 80	-20~40°C	IP20	GU10	3000K/4000K/6500K
----------	----------	----------	------	------	-------------------

Dimensional Drawing



YTGU10Z1-CL 5W
YTGU10Z1-CL 7W



Model	W	PF	lm	BA	Beam Angle	Dimensions (LxWxH)mm	Packing Qty (PCS/CTN)	Price
YTGU10Z1-CL 5W	5	0.5	450/500	36°	15000	Ø50*54	100	102
YTGU10Z1-CL 7W	7	0.5	630/700	36°	15000	Ø50*54	100	110



Benefits

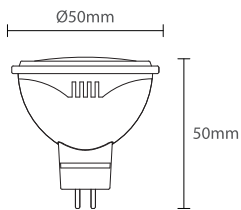
- ใช้งานง่าย เหมาะสำหรับการตกแต่งทั่วไป
- อายุการใช้งานยาวนาน 15,000 ชั่วโมง
- ให้แสงสว่างอย่างเต็มประสิทธิภาพ ประหยัดไฟ และถนอมสายตา

170-240V	CRI ≥80	-20~40°C	IP20	GU5.3	3000K/4000K/6500K
----------	---------	----------	------	-------	-------------------



Model	W	PF	lm	BA	Beam	Dimensions (LxWxH)mm	Packing Qty (PCS/CTN)	Price
YTMR16Z1-CL 5W	5	0.5	450/500	36°	15000	Ø50*50	100	102
YTMR16Z1-CL 7W	7	0.5	630/700	36°	15000	Ø50*50	100	110

Dimensional Drawing



YTMR16Z1 5W
YTMR16Z1 7W



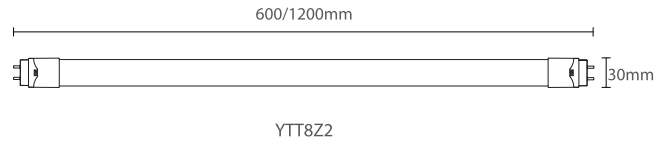
Single Ended

Double Ended

Benefits

- ใช้งานง่าย เหมาะสำหรับการใช้งานทั่วไป
- อายุการใช้งานยาวนาน 15,000 ชั่วโมง
- วัสดุหลอดทำจากแก้ว ให้แสงที่เสมือนจริงกับหลอดฟลูออโรสเซนต์
- ประสิทธิภาพความสว่างสูง 100 lm/w และ 130 lm/w

Dimensional Drawing



170-240V	CRI ≥80	-20~40°C	IP20	GU13	3000K/4000K/6500K
----------	---------	----------	------	------	-------------------



Model	W	PF	lm	BA	Beam Angle	Dimensions (LxWxH)mm	Packing Qty (PCS/CTN)	Price
YTT8Z2 9W	9	0.5	810/900	200°	15000	Ø30*600	25	106
YTT8Z2 18W	18	0.5	1720/1800	200°	15000	Ø30*1200	25	130
YTT8Z2 22W	22	0.5	1980/2000	200°	15000	Ø30*1200	25	164
YTT8Z2 30W	30	0.5	2800	200°	15000	Ø30*1200	25	192

Engineer | T8 Tube (High lm)

170-240V	CRI ≥80	-20~40°C	IP20	GU13	6500K
----------	---------	----------	------	------	-------

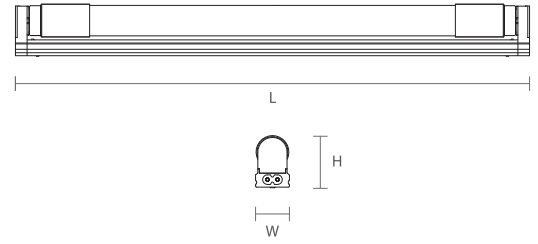


Model	W	PF	lm	BA	Beam Angle	Dimensions (LxWxH)mm	Packing Qty (PCS/CTN)	Price
YTT8Z2 9W	9	0.5	1170	200°	15000	Ø30*600	25	192
YTT8Z2 18W	18	0.5	2340	200°	15000	Ø30*1200	25	212
YTT8Z2 22W	22	0.5	2860	200°	15000	Ø30*1200	25	236
YTT8Z2 30W	30	0.9	3900	200°	15000	Ø30*1200	25	260



Single Ended

Double Ended



Benefits

- ใช้งานง่าย เหมาะสำหรับการใช้งานทั่วไป
- อายุการใช้งานยาวนาน 15,000 ชั่วโมง
- ชุดรางเป็นขั้วบิดล็อก
- ติดตั้งง่าย

170-240V	CRI ≥80	-20~40°C	IP20	IK02	6500K
----------	---------	----------	------	------	-------



Model	W	PF	lm	BA	Beam Angle	Dimensions (LxWxH)mm	Packing Qty (PCS/CTN)	Price
MXL2110-T8 -9W	9	0.5	900	120°	15000	610*29*30	20	184
MXL2110-T8 -18W	18	0.5	1800	120°	15000	1220*29*30	20	202
MXL2110-T8 -22W	22	0.5	2200	120°	15000	1220*29*30	20	254

Engineer | Batten (High lm)

170-240V	CRI ≥80	-20~40°C	IP20	IK02	6500K
----------	---------	----------	------	------	-------



Model	W	PF	lm	BA	Beam Angle	Dimensions (LxWxH)mm	Packing Qty (PCS/CTN)	Price
MXL2110-T8 - 9W (High lm)	9	0.5	1170	120°	15000	610*29*30	20	184
MXL2110-T8 -18W (High lm)	18	0.5	2340	120°	15000	1220*29*30	20	202
MXL2110-T8 -22W (High lm)	22	0.5	2860	120°	15000	1220*29*30	20	-
MXL2110-T8 -30W (High lm)	30	0.5	3900	120°	15000	1220*29*30	20	-



Model	L(mm)	W(mm)	H(mm)
MBL2023-T5-5W	295	21	32
MBL2023-T5-10W	535	21	32
MBL2023-T5-15W	835	21	32
MBL2023-T5-20W	1135	21	32

Benefits

- ใช้งานง่าย เหมาะสำหรับการใช้งานทั่วไป และงานตกแต่ง
- อายุการใช้งานยาวนาน 15,000 ชั่วโมง
- ให้แสงสว่างอย่างเต็มประสิทธิภาพ
- สามารถเชื่อมต่อกันขุดต่อขุด ให้แสงสว่างแบบต่อเนื่องไม่เห็นรอยต่อ

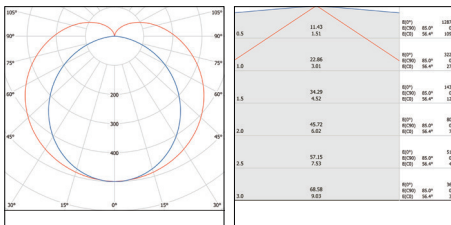
170-240V
CRI ≥80
-20~40°C
IP20
IK02
3000K/4000K/6500K



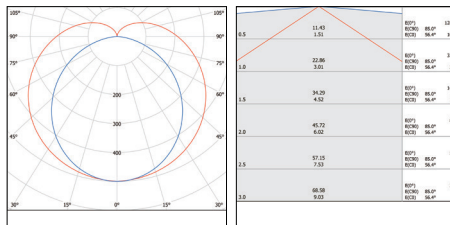
Model	W	PF	lm	BA	Beam Angle	Dimensions (LxWxH)mm	Packing Qty (PCS/CTN)	Price
MBL2023-T5-5W	5	0.5	400/450	120°	15000	295*21*32	20	184
MBL2023-T5-10W	10	0.5	800/900	120°	15000	535*21*32	20	224
MBL2023-T5-15W	15	0.5	1200/1350	120°	15000	835*21*32	20	262
MBL2023-T5-20W	20	0.5	1600/1800	120°	15000	1135*21*32	20	340

Photometric Data

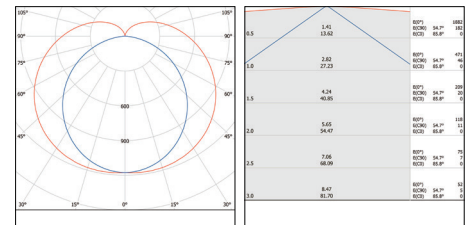
MBL2023-5W



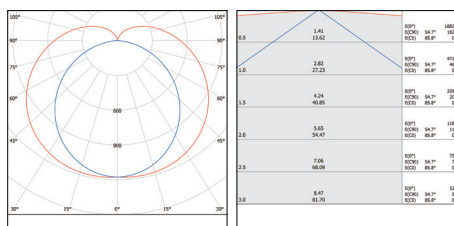
MBL2023-10W



MBL2023-15W



MBL2023-20W





Benefits

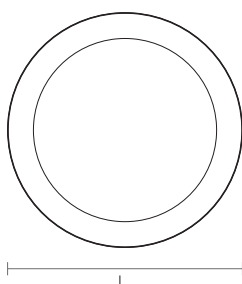
- ใช้งานง่าย เหมาะสำหรับการใช้งานทั่วไป
- ให้แสงสว่างอย่างมีประสิทธิภาพ ทนอมสายตา
- เหมาะกับการติดตั้งทดแทนหลอดนีออนแบบกลม
- ใช้วัสดุอย่างดี ไม่ลามไฟ
- อายุการใช้งานยาวนาน 25,000 ชั่วโมง

170-240V	CRI ≥80	-20~40°C	IP40	IK02	Surge Protection	3000K/6500K
----------	---------	----------	------	------	------------------	-------------



Model	W	PF	lm	BA	Life	Dimensions (LxWxH)mm	Packing Qty (PCS/CTN)	Price
YTD185EMC 18W	18	0.5	1260/1440	120°	25000	Ø185	50	190
YTD222EMC 24W	24	0.5	1680/1920	120°	25000	Ø230	50	212
YTD270EMC 36W 3in1	36	0.5	2560	120°	25000	Ø320	25	424

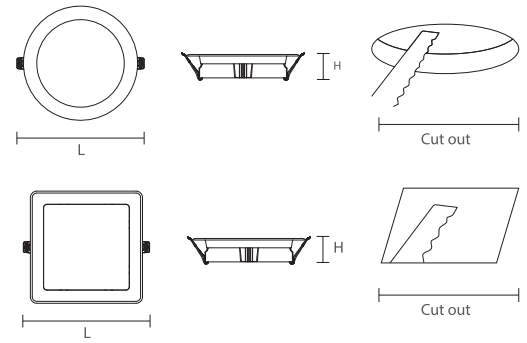
Dimensional Drawing



Model	L(mm)	H(mm)
YTD185EMC 18W	Ø185	-
YTD222EMC 24W	Ø230	-
YTD270EMC 36W 3in1	Ø320	-

Classic | Downlight

MEGAMAN®



Benefits

- ติดตั้งง่าย เหมาะสำหรับการใช้งานภายในอาคาร
- อายุการใช้งานยาวนาน 15,000 ชั่วโมง
- การเรียงเม็ดแอลอีดีแบบ Backlit ทำให้ได้แสงสว่างอย่างสม่ำเสมอ และแสงกระจายออกมาอย่างเต็มประสิทธิภาพ

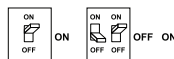
170-240V	CRI ≥ 80	-20~40°C	IP40	IK02	3000K/4000K/6500K
----------	----------	----------	------	------	--------------------------



Model	W	PF	lm	BA	Light	Dimensions (LxWxH)mm	Packing Qty (PCS/CTN)	Price
MQTL1119-Y 7W	7	0.5	490/525	120°	15000	Ø110*30	100	118
MQTL1119-Y 9W	9	0.5	675/720	120°	15000	Ø125*30	80	144
MQTL1119-Y 12W	12	0.5	900/960	120°	15000	Ø145*30	60	198
MQTL1119-Y 15W	15	0.5	1200/1350	120°	15000	Ø175*30	60	232
MQTL1119-Y 24W	24	0.5	1920/2160	120°	15000	Ø225*30	40	340
MQTL1119-F 9W	9	0.5	675/720	120°	15000	Ø125*30	80	152
MQTL1119-F 12W	12	0.5	900/960	120°	15000	Ø145*30	60	204
MQTL1119-F 15W	15	0.5	1200/1350	120°	15000	Ø175*30	60	238
MQTL1119-F 24W	24	0.5	1920/2160	120°	15000	Ø225*30	40	348
SURFACE PANEL LIGHT FRAME 6 ROUND : Y 15W							45	92
SURFACE PANEL LIGHT FRAME 8 ROUND : Y 24W							20	126
SURFACE PANEL LIGHT FRAME 6 ROUND : F 15W							45	102
SURFACE PANEL LIGHT FRAME 8 ROUND : F 24W							20	126



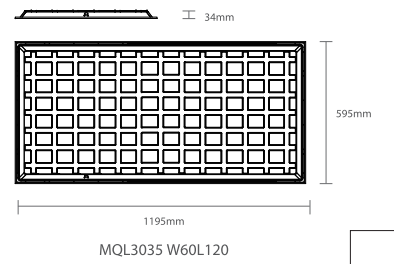
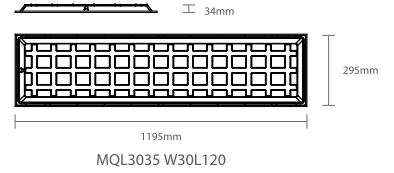
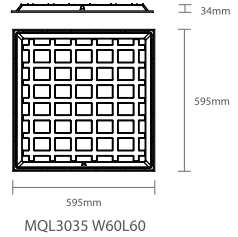
3 in 1 Color



170-240V	CRI ≥ 80	-20~40°C	IP40	IK02	3 in 1 CCT
----------	----------	----------	------	------	-------------------



Model	W	PF	lm	BA	Light	Dimensions (LxWxH)mm	Packing Qty (PCS/CTN)	Price
MQTL1119-Y 9W 3in1CCT	9	0.5	650/720	120°	15000	Ø125*30	80	158
MQTL1119-Y 15W 3in1CCT	15	0.5	1080/1200	120°	15000	Ø175*30	60	262



Benefits

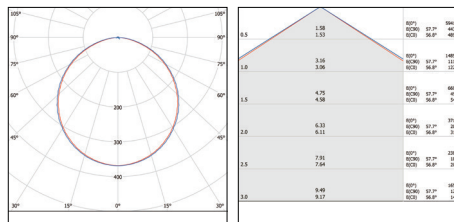
- ติดตั้งง่าย เหมาะสำหรับการใช้งานภายในอาคาร
- กดแทนโคมตะแครงแบบเดิมได้ดี
- มีให้เลือก 3 ขนาด 60x60cm. , 30x120cm. , 60x120cm.
- อายุการใช้งานยาวนาน 25,000 ชั่วโมง
- การเรียงเม็ดแอลอีดีแบบ Backlit ทำให้ได้แสงสว่างอย่างสม่ำเสมอ และแสงกระจายออกมาอย่างเต็มประสิทธิภาพ

170-240V	CRI ≥ 80	-20~40°C	IP40	IK02	4000K/6500K
----------	----------	----------	------	------	-------------

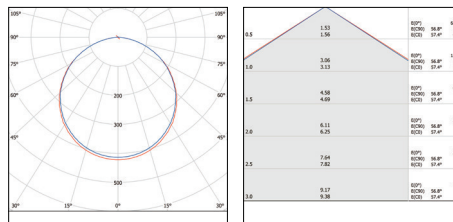
Model	W	PF	lm	BA	Life	Dimensions (LxWxH)mm	Packing Qty (PCS/CTN)	Price
MQL3035 40W	40	0.9	3600/4000	120°	25000	595*595*34	4	1100
MQL3035 40W	40	0.9	3600/4000	120°	25000	1195*295*34	4	1100
MQL3035 72W	72	0.9	6150/6840	120°	25000	1195*595*34	4	2040
Installation Clip lock							1	132

Photometric Data

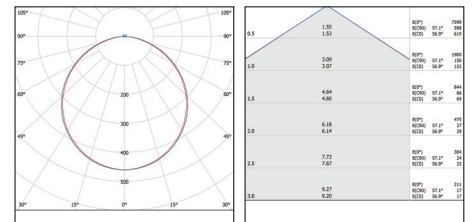
MQL3035-40W

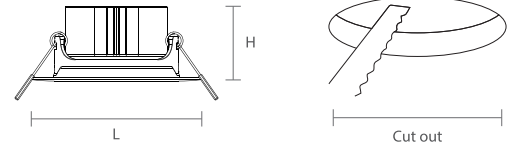


MQL3035-48W



MQL3035-72W





Model	L(mm)	H(mm)	Cut out(mm)
MQTL2048-CL-5W	Ø85	26	Ø70
MQTL2048-CL-7W	Ø85	26	Ø70

Benefits

- ติดตั้งง่าย เหมาะสำหรับงานตกแต่ง
- อายุการใช้งานยาวนาน 15,000 ชั่วโมง
- ป้ององศาหน้าโคมได้ ให้แสงสว่างอย่างคมชัด
- เม็ด LED คุณภาพและวัสดุต่างๆของโคมประกอบขึ้นมาอย่างดี

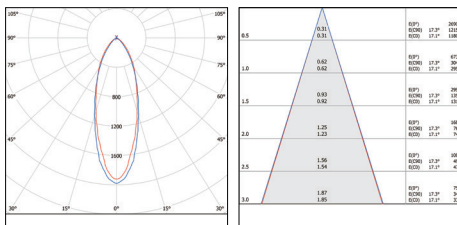
170-240V	CRI ≥ 80	-20~40°C	IP20	IK02	3000K/4000K/6500K
----------	----------	----------	------	------	-------------------



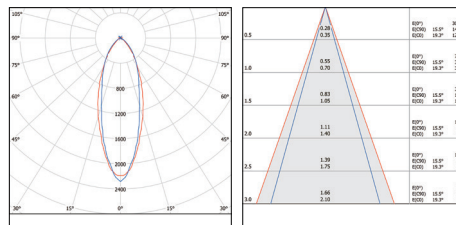
Model	W	PF	lm	BA	Beam	Dimensions (LxWxH)mm	Packing Qty (PCS/CTN)	Price
MQTL2048-CL-5W	5	0.5	320/350	36°	15000	Ø85*26	100	210
MQTL2048-CL-7W	7	0.5	440/490	36°	15000	Ø85*26	100	224
MQTL2048-CL-3in1CCT	5	0.5	350	36°	15000	Ø85*26	100	288

Photometric Data

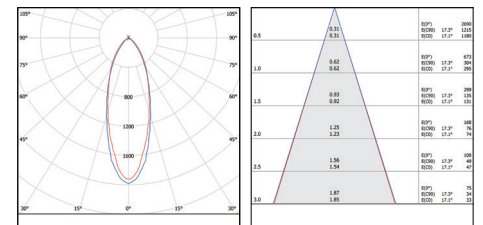
MQTL2048-5W

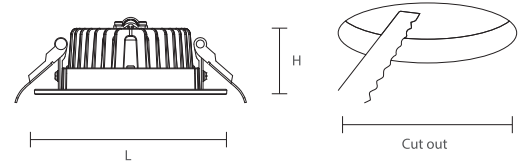


MQTL2048-7W



MQTL2048-CL-5W





Model	L(mm)	H(mm)	Cut out(mm)
MQTL1080-X 10W	Ø120	48	Ø100
MQTL1080-X 20W	Ø170	49	Ø140
MQTL1080-X 30W	Ø230	54	Ø200
MQTL1080-X 40W	Ø230	54	Ø200

Benefits

- ติดตั้งง่าย เหมาะสำหรับงานทั่วไป
- อายุการใช้งานยาวนาน 25,000 ชั่วโมง
- มีตัวสะท้อนแสง เพื่อการควบคุมมุมองศาของแสงให้ชัดเจน
- ตัวโคมทำจากอะลูมิเนียมระบายความร้อนได้ดี

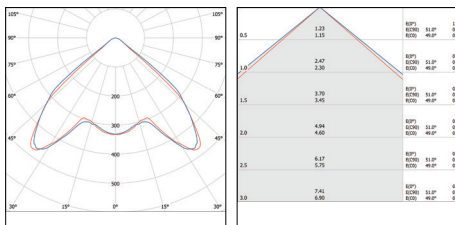
170-240V	CRI ≥ 80	-20~40°C	IP40	IK02	3000K/4000K/6500K
----------	----------	----------	------	------	-------------------

Black

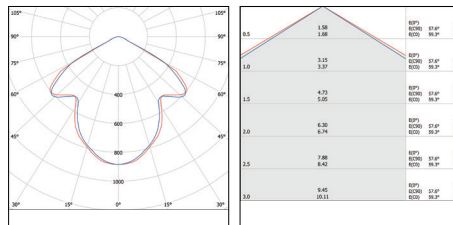
Model	W	PF	lm	BA		Dimensions (LxWxH)mm	Packing Qty (PCS/CTN)	Price
MQTL1080-X 10W	10	0.5	800/900	60°	25000	Ø120*48	40	540
MQTL1080-X 20W	20	0.5	1600/1800	100°	25000	Ø170*49	20	800
MQTL1080-X 30W	30	0.9	2400/2700	100°	25000	Ø230*54	12	1200
MQTL1080-X 40W	40	0.9	3200/3600	100°	25000	Ø230*54	12	1500

Photometric Data

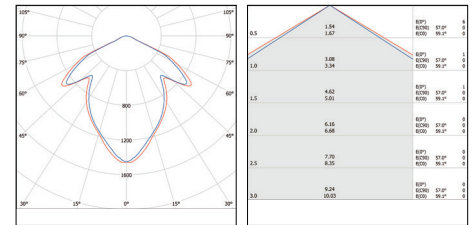
MQTL1080-X -10W



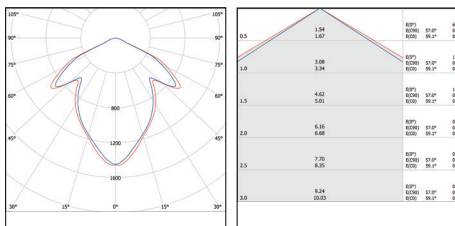
MQTL1080-X -20W

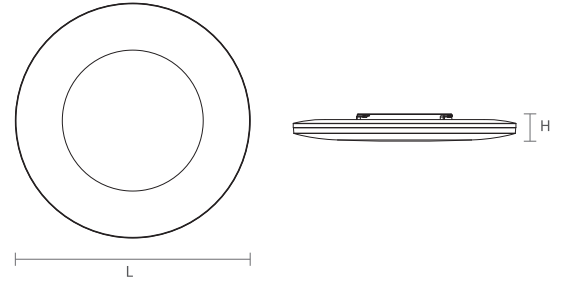


MQTL1080-X -30W



MQTL1080-X -40W





Model	L(mm)	H(mm)
MXL1075 18W	Ø220	40
MXL1075 24W	Ø290	42
MXL1075 36W	Ø350	43
MXL1075 50W	Ø450	48

Benefits

- พลาสติกคุณภาพสูง แข็งแรง ไม่เหลือง
- การออกแบบที่บางเฉียบ ติดตั้งสวยงาม
- การออกแบบอปติคอลละดับมืออาชีพ และการเลือก LED ให้แสงที่สม่ำเสมอและนุ่มนวล
- ป้องกันฝุ่นและแมลง

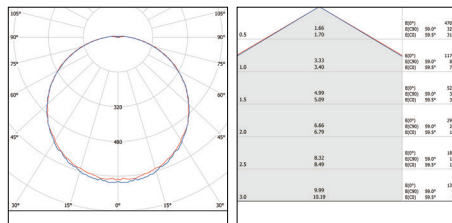
170-240V	CRI ≥ 80	-20~40°C	IP40	IK02	3000K/6500K
----------	----------	----------	------	------	-------------



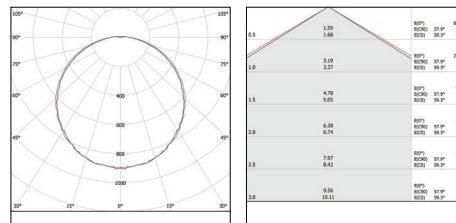
Model	W	PF	lm	BA		Dimensions (LxWxH)mm	Packing Qty (PCS/CTN)	Price
MXL1075 18W	18	0.5	1620/1800	120°	25000	Ø220*40	20	472
MXL1075 24W	24	0.5	2160/2400	120°	25000	Ø290*42	20	628
MXL1075 36W	23	0.9	3240/3600	120°	25000	Ø350*43	10	942
MXL1075 50W	50	0.9	4500/5000	120°	25000	Ø450*48	8	1204

Photometric Data

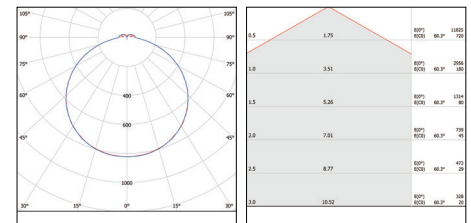
MXL1075-18W



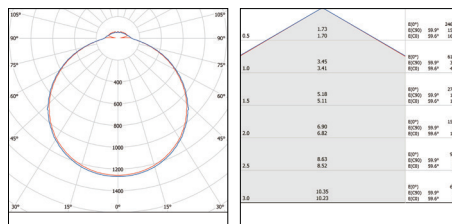
MXL1075-24W

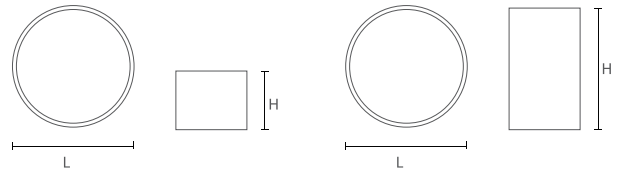


MXL1075-36W



MXL1075-50W





Model	L(mm)	H(mm)
MXTL2001 10W	Ø140	160
MXTL2001 15W	Ø180	160

Benefits

- ตัวโคมใช้วัสดุอะลูมิเนียมและโพลีคาร์บอเนต เหมาะกับการให้แสงสว่างและการใช้พลังงานสูง
- ระบายความร้อนได้ดี อายุการใช้งานยาวนาน
- เลนส์ไมโครปริซึมหรือตัวสะท้อนแสง เพื่อการควบคุมมุมลำแสงที่แม่นยำ

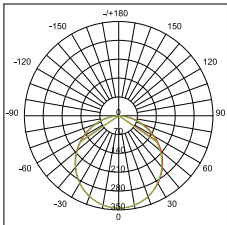
170-240V	CRI ≥ 80	-20~40°C	IP20	IK02	3000K/4000K/6500K
----------	----------	----------	------	------	-------------------

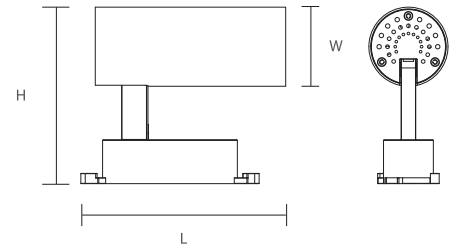


Model	W	PF	lm	BA		Dimensions (LxWxH)mm	Packing Qty (PCS/CTN)	Price
MXTL2001E-Y 10W	10	0.5	630/700	120°	15000	Ø140*160	16	536
MXTL2001E-Y 15W	15	0.5	945/1050	120°	15000	Ø180*160	12	706

Photometric Data

MXTL1003





Model	L(mm)	W(mm)	H(mm)
MQTS2004 10W	140	54	130
MQTS2004 20W	155	62	148
MQTS2004 30W	173	80	166

Benefits

- ระบายความร้อนได้ดี อายุการใช้งานยาวนาน
- เลนส์ไมโครปริซึมหรือตัวสะท้อนแสงเพื่อการควบคุมมุมลำแสงที่แม่นยำ
- เพลาลดแรงสั่นสะเทือนเพื่อการปรับเน้ที่แสงได้อย่างยืดหยุ่น
- วิธีการติดตั้งง่าย และลดค่าบำรุงรักษา
- ใช้กับรางแตร็ก 2 เฟส

170-240V	CRI ≥ 80	-20~40°C	IP20	IK02	3000K/4000K/6500K	330°	90°
----------	----------	----------	------	------	-------------------	------	-----

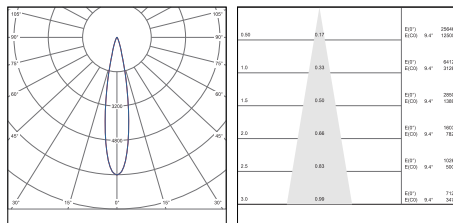


Black

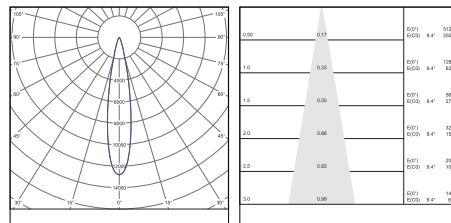
Model	W	PF	lm	BA	Beam Angle	Dimensions (LxWxH)mm	Packing Qty (PCS/CTN)	Price
MQTS2004 10W	10	0.5	700/800	24°	25000	140*54*130	40	628
MQTS2004 20W	20	0.5	1400/1600	24°	25000	155*62*148	30	680
MQTS2004 30W	30	0.9	2100/2400	24°	25000	173*80*166	16	902

Photometric Data

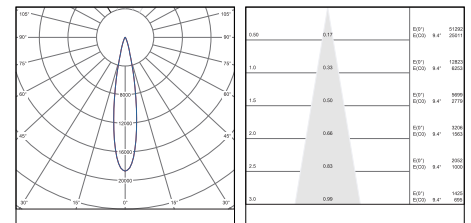
MQTS2004-10W



MQTS2004-20W



MQTS2004-30W





AC 220V



Benefits

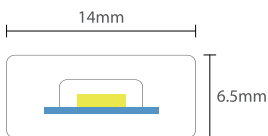
- IP65 เหมาะสำหรับการใช้งานภายในและภายนอก
- สายไฟมีความยืดหยุ่น ตัด โค้ง งอ ได้ง่าย
- ระยะตัดสายไฟทุกๆ 50 ซม.
- เม็ด LED แบบ SMD

170-240V	CRI ≥80	-20~40°C	IP65	IK02	3000K/4000K/6500K
----------	---------	----------	------	------	-------------------



Model	W	PF	lm	BA		Dimensions (LxWxH)mm	Packing Qty (PCS/CTN)	Price
YTSX02-PVC	8W/m	0.5	590/650	120°	20000	14*50000*6.5	50	118(1M)

Dimensional Drawing



YTSLY02-PVC 8W



Benefits

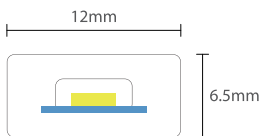
- IP65 เหมาะสำหรับการใช้งานภายในและภายนอก
- อายุการใช้งานยาวนาน 30,000 ชั่วโมง
- สายไฟมีความยืดหยุ่น ตัด โค้ง งอ ได้ง่าย
- ระยะตัดสายไฟทุกๆ 50 ซม.
- เม็ด LED แบบ R90 Cob ให้แสงต่อเนื่องสม่ำเสมอ

170-240V	CRI ≥80	-20~40°C	IP65	IK02	3000K/4000K/6500K
----------	---------	----------	------	------	-------------------



Model	W	PF	lm	BA	Life	Dimensions (LxWxH)mm	Packing Qty (PCS/CTN)	Price
YTSLY01-PVC	12W/m	0.5	720/800	120°	30000	12*50000*6.5	50	238(M)
POWER ACCESSORY YTSLY01-PVC 12W							1	184

Dimensional Drawing



YTSLY01-PVC



Benefits

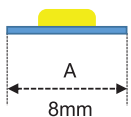
- IP20 เหมาะสำหรับการใช้งานตกแต่งภายใน
- อายุการใช้งานยาวนาน 25,000 ชั่วโมง
- สายไฟมีความยืดหยุ่น ตัด โค้ง งอ ได้ง่าย
- ระยะตัดสายไฟทุกๆ 50 mm.

170-240V	CRI ≥ 80	-20~40°C	IP20	IK02	3000K/4000K/6500K
----------	----------	----------	------	------	-------------------

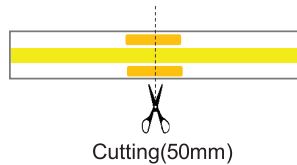
White

Model	W	PF	lm	BA	Life	Dimensions (LxWxH)mm	Packing Qty (PCS/CTN)	Price
YTSLA01-FPC 12W	12W/m	0.9	1080/1200	120°	25000	8*50000	5	590(5M)

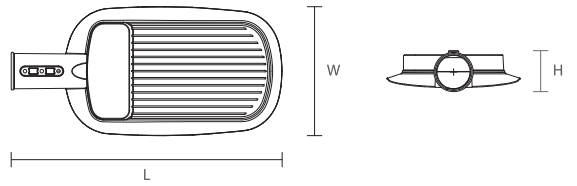
Dimensional Drawing



YTSLA01-FPC



Cutting(50mm)



Model	L(mm)	W(mm)	H(mm)
ZDL1129 60W	420	200	62
ZDL1129 100W	495	215	75
ZDL1129 120W	540	215	75
ZDL1129 150W	595	235	75

Benefits

- เหมาะสำหรับการใช้งานภายนอก
- ตัวโคมทำจากอะลูมิเนียมระบายความร้อนได้ดี
- ติดตั้งและบำรุงรักษาง่าย
- อายุการใช้งานยาวนาน 30,000 ชั่วโมง

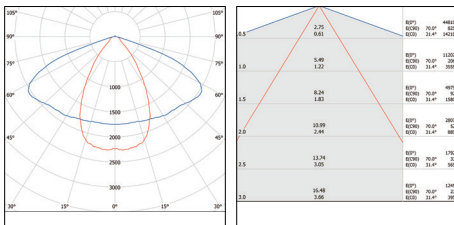
170-240V	CRI ≥80	-20~40°C	IP65	IK08	Surge Protection	3000K/6500K
----------	---------	----------	------	------	------------------	-------------

Gray

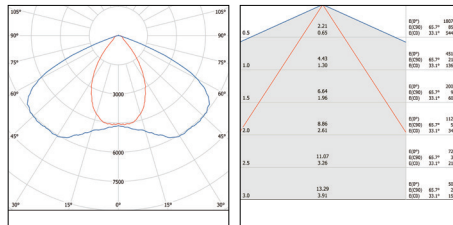
Model	W	PF	lm	BA	Beam Angle	Dimensions (LxWxH)mm	Packing Qty (PCS/CTN)	Price
ZDL1129 60W	60	0.9	6000/6600	70°*140°	30000	420*200*62	6	1832
ZDL1129 100W	100	0.9	10000/11000	70°*140°	30000	495*215*75	4	2484
ZDL1129 120W	120	0.9	12000/13200	70°*140°	30000	540*215*75	4	2876
ZDL1129 150W	150	0.9	15000/16500	70°*140°	30000	595*235*75	4	3400

Photometric Data

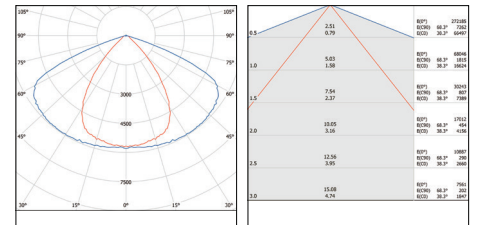
ZDL1129-60W



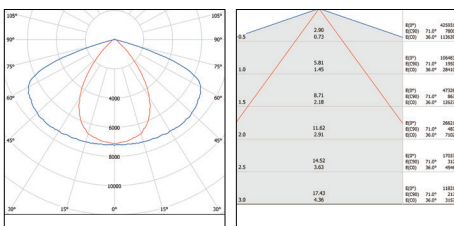
ZDL1129-100W



ZDL1129-120W



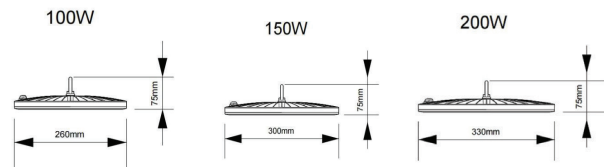
ZDL1129-150W





Benefits

- เหมาะสำหรับการใช้งานในโรงจอดรถ, โกดังสินค้า, และอื่นๆ
- ตัวโคมออกแบบให้ระบายความร้อนได้ดี
- อายุการใช้งานยาวนาน 25,000 ชั่วโมง
- IP65 ติดตั้งได้ทั้งภายในและภายนอกอาคาร



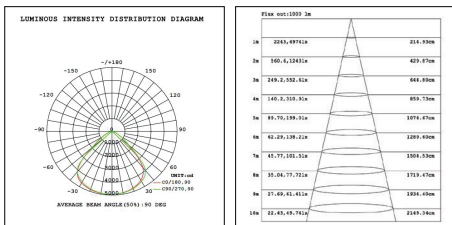
170-240V	CRI ≥80	-20~40°C	IP65	IK08	Surge Protection	3000K/6500K
----------	---------	----------	------	------	------------------	-------------

Black

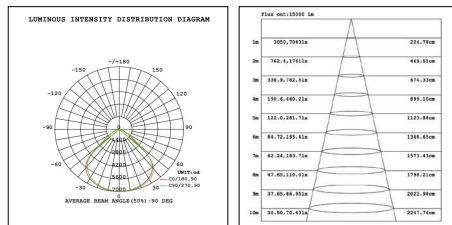
Model	W	PF	lm	BA	Life	Dimensions (LxWxH)mm	Packing Qty (PCS/CTN)	Price
GDXL1811 100W	100	0.9	9000/10000	90°	25000	Ø260*75	8	1700
GDXL1811 150W	150	0.9	13500/15000	90°	25000	Ø300*75	6	2092
GDXL1811 200W	200	0.9	18000/20000	90°	25000	Ø330*75	4	3112

Photometric Data

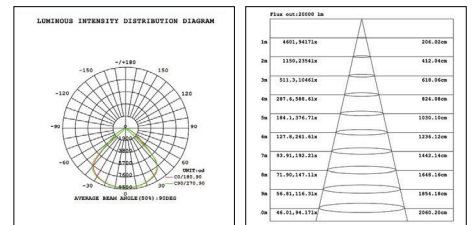
GDXL1811 100W



GDXL1811 150W



GDXL1811 200W





Benefits

- IP65 สามารถใช้งานได้ทั้งภายใน และภายนอก
- ตัวโคมใช้วัสดุอะลูมิเนียม ทนทาน ติดตั้งง่าย
- ออกแบบพิเศษความร้อนไม่สะสม
- อายุการใช้งานยาวนาน 25,000 ชั่วโมง

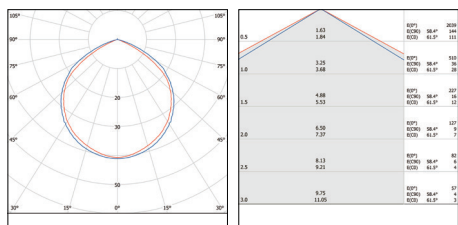
170-240V	CRI ≥80	-20~40°C	IP65	IK08	Surge Protection	3000K/6500K
----------	---------	----------	------	------	------------------	-------------

Black

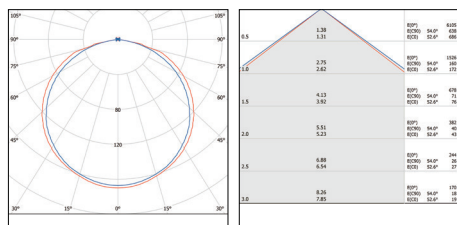
Model	W	PF	lm	BA	Beam Angle	Dimensions (LxWxH)mm	Packing Qty (PCS/CTN)	Price
ZDL3018 10W	10	0.9	900	120°	25000	100*80*20	50	262
ZDL3018 30W	30	0.9	2700	120°	25000	160*121*23	20	524
ZDL3018 50W	50	0.9	4500	120°	25000	206*160*29	20	786
ZDL3018 100W	100	0.9	9000	120°	25000	270*214*30	10	1832
ZDL3018 150W	150	0.9	13500	120°	25000	320*232*35	5	2616
ZDL3018 200W	200	0.9	18000	120°	25000	378*278*38	5	3922

Photometric Data

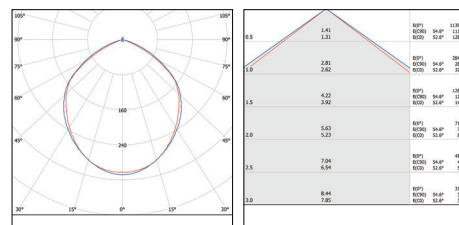
ZDL3018-10W/20W



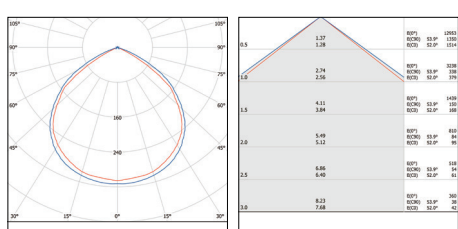
ZDL3018-30W



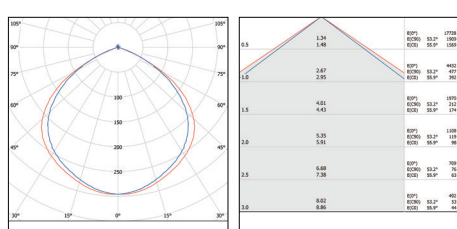
ZDL3018-50W



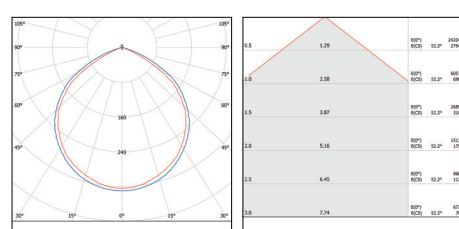
ZDL3018-100W

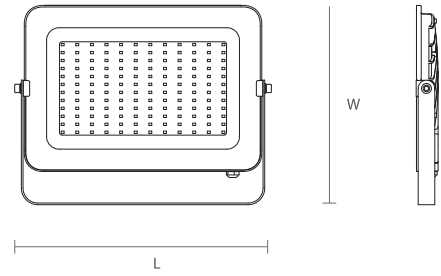


ZDL3018-150W



ZDL3018-200W





Benefits

- ดีไซน์รูปทรงบางเฉียบ สวยงามยิ่งขึ้น ขนาดที่เล็กลง
- โครงสร้างอะลูมิเนียมหล่อขึ้นรูป ระบายความร้อนได้ดีเยี่ยม
- ไดรเวอร์ DOB
- เลนส์ออปติคอลละดับมืออาชีพ
- เกรดกันน้ำและกันฝุ่น IP65
- ชิป LED 2835 คุณภาพสูง
- มาตรฐาน CB ปลอดภัยและเชื่อถือได้

Model	L(mm)	W(mm)	H(mm)
ZDL3027 10W	100	90	20
ZDL3027 30W	170	100	22
ZDL3027 50W	222	170	22
ZDL3027 100W	310	240	26
ZDL3027 150W	370	280	28
ZDL3027 200W	435	320	28

170-240V	CRI ≥80	-20~40°C	IP65	IK08	Surge Protection	3000K/6500K
----------	---------	----------	------	------	------------------	-------------

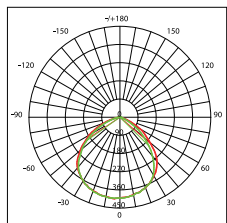


Black

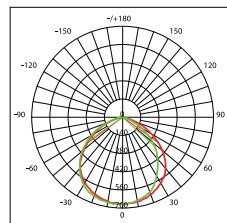
Model	W	PF	lm	BA	Beam	Dimensions (LxWxH)mm	Packing Qty (PCS/CTN)	Price
ZDL3027 10W	10	0.9	900/1000	110°	25000	100*90*20	40	288
ZDL3027 30W	30	0.9	2700/3000	110°	25000	170*100*22	20	576
ZDL3027 50W	50	0.9	4500/5000	110°	25000	222*170*22	12	864
ZDL3027 100W	100	0.9	9000/10000	110°	25000	310*240*26	8	2014
ZDL3027 150W	150	0.9	13500/15000	110°	25000	370*280*28	6	2876
ZDL3027 200W	200	0.9	18000/20000	110°	25000	435*320*28	4	4184

Photometric Data

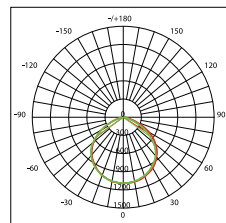
ZDL3027-10W



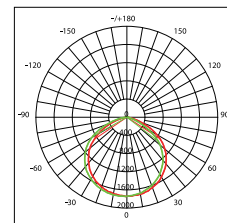
ZDL3027-20W



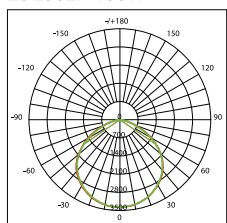
ZDL3027-30W



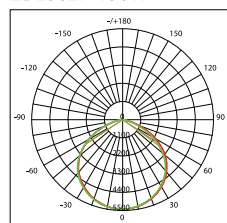
ZDL3027-50W



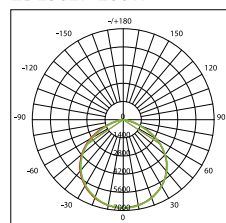
ZDL3027-100W

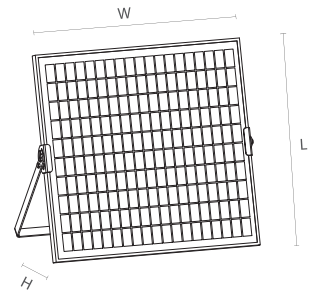
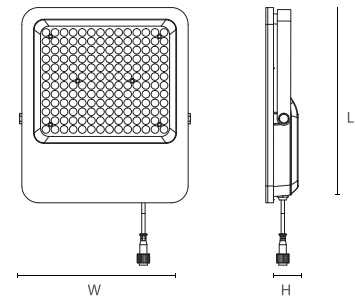



ZDL3027-150W



ZDL3027-200W





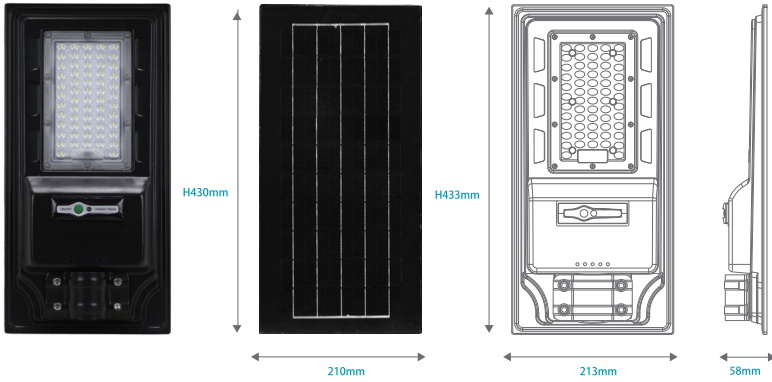
Benefits

- แผงโซลาร์เซลล์ซิลิคอนโมโนคริสตัลไลน์สีดำที่มีประสิทธิภาพ ชาร์จพลังงานแสงอาทิตย์ได้เร็วกว่าปกติ
- เซลล์แสงอาทิตย์เกรด A+ แต่ละเซลล์มีเส้นโค้ง IV ที่สมบูรณ์
- เลนส์ออปติคัลกลางแจ้ง
- ระบบการจัดการแบตเตอรี่อัจฉริยะ: รวมฟังก์ชันของรีโมทคอนโทรล
- อะลูมิเนียมหล่อขึ้นรูปที่แข็งแรงทนทานช่วยให้มั่นใจได้ถึงการจัดการระบายความร้อนที่ดีและอายุการใช้งานที่ยาวนาน

DC 5V	CRI ≥ 70	-20~45°C	IP65	IK08	BA 90°	6500K
-------	----------	----------	------	------	--------	--------------



Model No.	ZDLS3021 50W	ZDLS3021 100W	ZDLS3021 150W	ZDLS3021 200W	ZDLS3021 300W
Nominal Power	50W	100W	150W	200W	300W
Battery Parameters	3.2V/5AH	3.2V/10AH	3.2V/15AH	3.2V/20AH	3.2V/25AH
Charging Time	4~6H	4~6H	4~6H	4~6H	4~6H
Solar Panel Power	5V/6W	5V/10W	5V/15W	5V/20W	5V/25W
Solar Panel Size	200*205*17	300*205*17	390*235*17	390*300*17	390*375*17
Body Dimension	183*230*48	183*230*48	212*260*48	212*260*48	212*260*48
Luminous Flux	500lm	900lm	1500lm	1800lm	2500lm
Luminous Efficacy	150lm/W	150lm/W	135lm/W	150lm/W	140lm/W
Price	2,092	2,868	3,334	4,010	4,706



Benefits

- แผงโซลาร์เซลล์ซิลิคอนโมโนคริสตัลไลน์สีดำที่มีประสิทธิภาพ ชาร์จพลังงานแสงอาทิตย์ได้เร็วกว่าปกติ
- แผงโซลาร์เซลล์ได้รับการออกแบบเฉพาะตัวด้วยกรอบอะลูมิเนียมที่มีความแข็งแรงสูง
- ใช้แบตเตอรี่ลิเทียมไอออนฟอสเฟต (LiFePo4) ซึ่งมีคุณสมบัติ จุไฟฟ้าได้เยอะ จ่ายไฟได้เสถียร และสามารถชาร์จไฟได้หลายครั้ง
- โครงสร้างอะลูมิเนียมหล่อขึ้นรูป แข็งแรงทนทานช่วยให้มั่นใจได้ถึงการจัดการระบายความร้อนที่ดี
- อายุการใช้งานยาวนาน
- แสงสม่ำเสมอ ไม่มีแสงจ้าด้วยรายงานการทดสอบโฟโตเมตริกคอมพิวเตอร์แยกต่างหาก



DC 5V	CRI ≥70	-20~45°C	IP65	IK06	BA 140°	6500K
-------	---------	----------	------	------	---------	--------------


Black

Model No.	ZDLS2102 100W	ZDLS2102 150W
Nominal Power	100W	150W
Battery Parameters	3.2V/10AH	3.2V/15AH
Charging Time	4~6H	4~6H
Solar Panel Power	5V/10W	5V/15W
Solar Panel Size	390*235*17	390*235*17
Body Dimension	183*230*48	212*260*48
Luminous Flux	1000lm	1500lm
Price	3,268	4,902



Benefits

- แผงโซลาร์เซลล์ซิลิคอนโมโนคริสตัลไลน์สีดำที่มีประสิทธิภาพ ชาร์จพลังงานแสงอาทิตย์ได้เร็วกว่าปกติ
- แผงโซลาร์เซลล์ได้รับการออกแบบเฉพาะตัวด้วยกรอบอะลูมิเนียมที่มีความแข็งแรงสูง
- ใช้แบตเตอรี่ลิเทียมไอออนฟอสเฟต (LiFePo4) ซึ่งมีคุณสมบัติ จุไฟฟ้าได้เยอะ จ่ายไฟได้เสถียร และสามารถชาร์จไฟได้หลายครั้ง
- โครงสร้างอะลูมิเนียมหล่อขึ้นรูป แข็งแรงทนทานช่วยให้มั่นใจได้ถึงการจัดการกระจายความร้อนที่ดี
- อายุการใช้งานยาวนาน
- แสงสม่ำเสมอ ไม่มีแสงจ้าด้วยรายงานการทดสอบโฟโตเมตริกคอมพิวเตอร์แยกต่างหาก



DC 5V	CRI ≥70	-20~45°C	IP65	IK06	BA 140°	6500K
-------	---------	----------	------	------	---------	--------------



Model No.	ZDLS3005 300W
Nominal Power	300W
Battery Parameters	3.7V/30AH
Charging Time	4~6H
Solar Panel Power	6V/30W
Solar Panel Size	670*350*17
Body Dimension	753*266*45
Luminous Flux	3000lm
Price	9,152



บริษัท อีทริทรี ไนซ์ คอร์ปอเรชั่น จำกัด (มหาชน)

89/18-19 หมู่.5 ตำบลพันท้ายนรสิงห์ อำเภอเมืองสมุทรสาคร จังหวัดสมุทรสาคร 74000

โทรศัพท์ : 034-870-577, 034-446-265, 034-446-267 Fax : 034-872-566

อีเมล : info@lighttrio.com